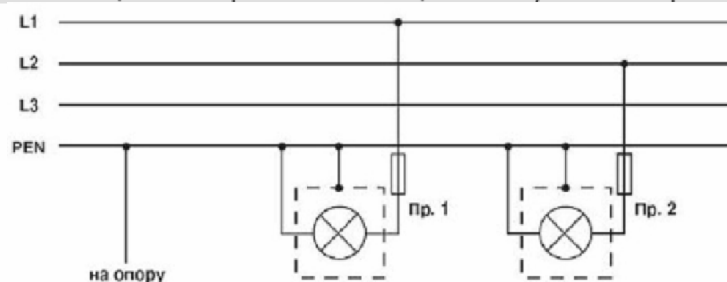
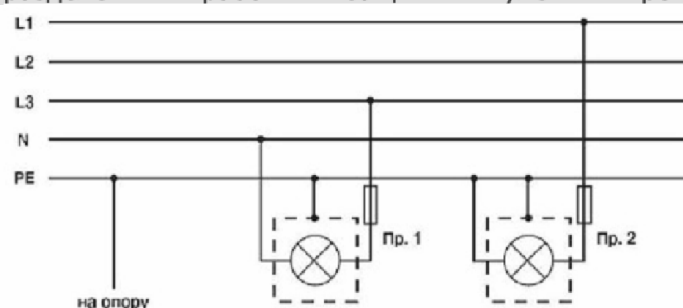


Схемы подключения светильников наружного освещения.

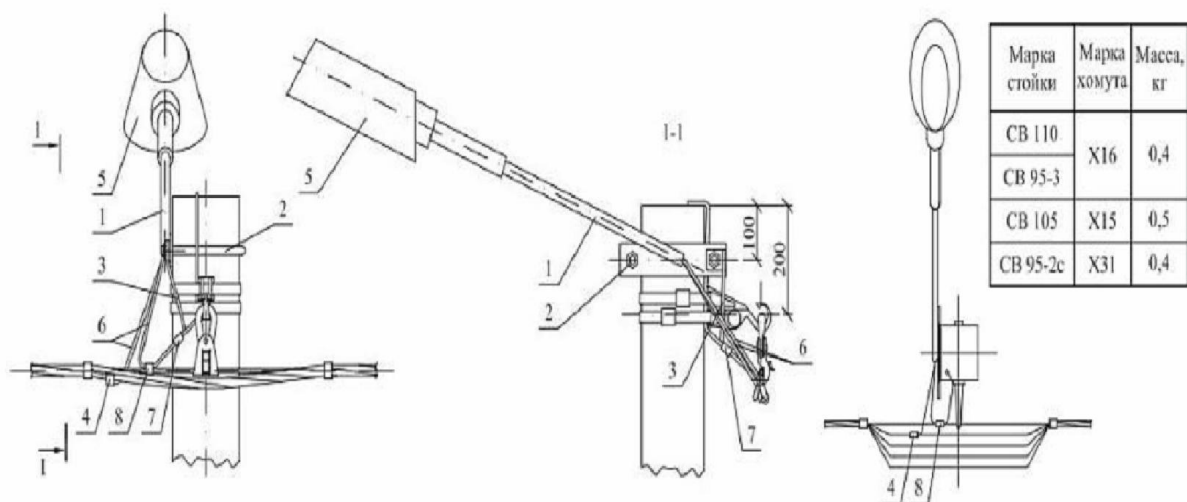
Линия с совмещенными рабочим и защитным нулевыми проводниками



Линия с разделенными рабочим и защитным нулевыми проводниками



Подключение светильника



Позиция	Наименование, обозначение	Кол-во	Масса, кг
1	Кронштейн КС2 см. 25.0017-37	1	1,9
2	Хомут см. 25.0017-42	1	см. табл.
3	Заземляющий проводник ЗП6 см. 25.0017-43	0,75	0,5
4	Зажим Р21 для ответвления жилы сечением 1.5-35 мм кв.	1	0,125
5	Светильник	1	
6	Провод с резиновой изоляцией ПВС 3х2,5 ГОСТ 7399-80	4,5	0,5
7	Плащечный зажим CD35	1	0,13
8	Зажим Р 72 для ЗП6	1	0,1