

Погоджено

Зам.інв.№

Підпис і дата

иВ.№ 0р.

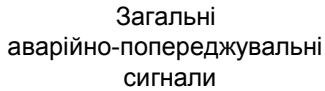













Diagram showing five diamond-shaped signs with Cyrillic text: "t°", "Hпрп", "ВД", "АВ", and "КВГ".

I секція

РП-10 кВ пр

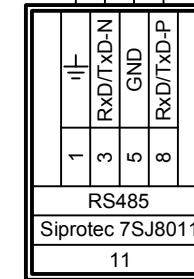
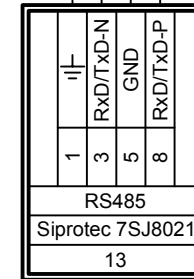
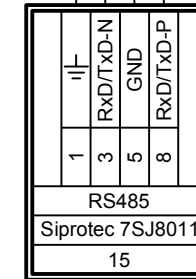
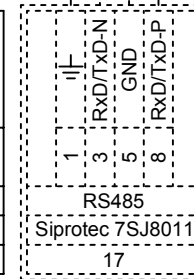
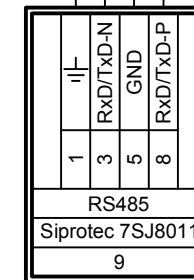
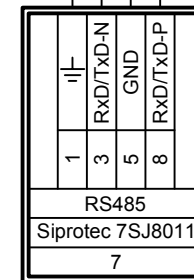
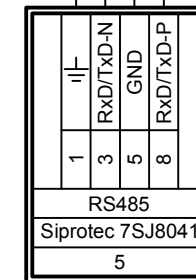
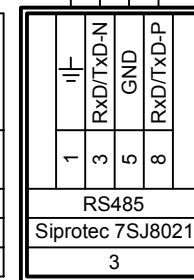
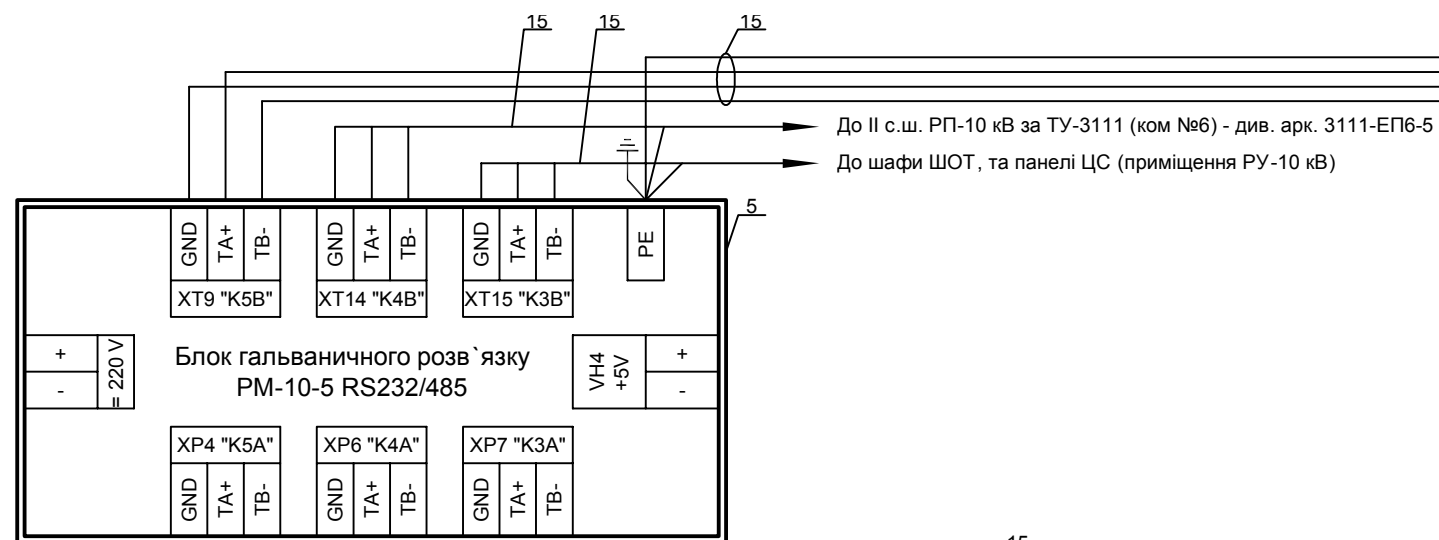
II секція

-  1 - Земля на I с.ш 10 кВ;
-  2 - Земля на II с.ш 10 кВ;
-  АВ - Аварія на РП;
-  Нпр - Несправність на РП;
-  КВЛ - Контроль ланцюгів живлення ВП;
-  t° - Температура в РП - 1°С
-  ВД - Відкриття дверей РП

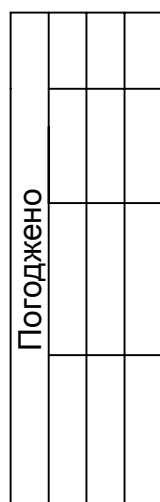
	Несправність ланцюгів управління ВВ; Аварійне відключення ВВ; Положення ВВ; Земля на фідері 10 кВ (в комірках №№5,6 не використовується)
	Телеуправління ВВ
	Телевимірювання струму по виклику
	Телевимірювання напруги по виклику

*Телемеханіка РП-10 кЕ
(I черга будівництва)*

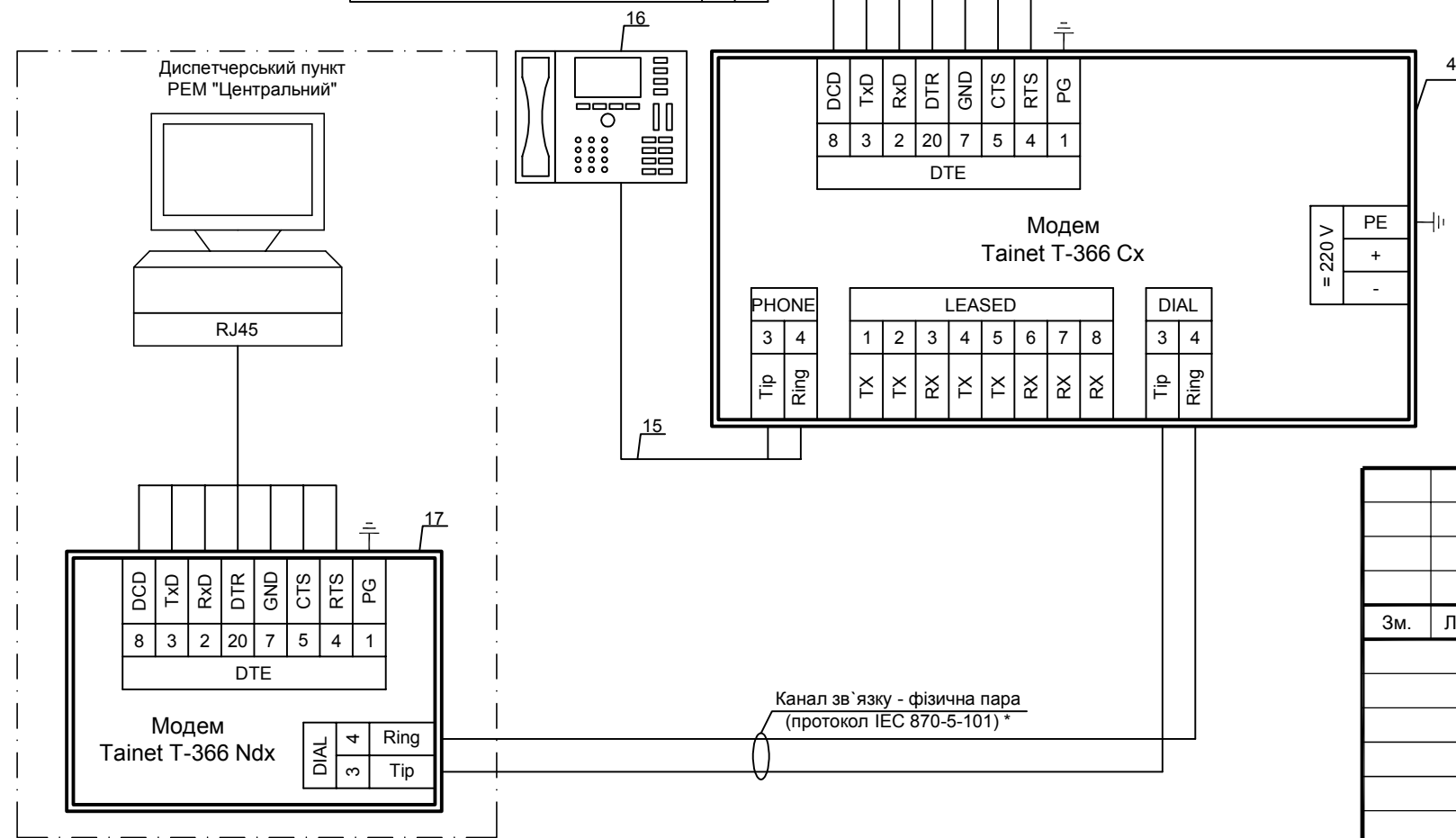
*Розподільчий пункт 10 кВ.
Пояснювальна схема з обсягом
телемеханіки*



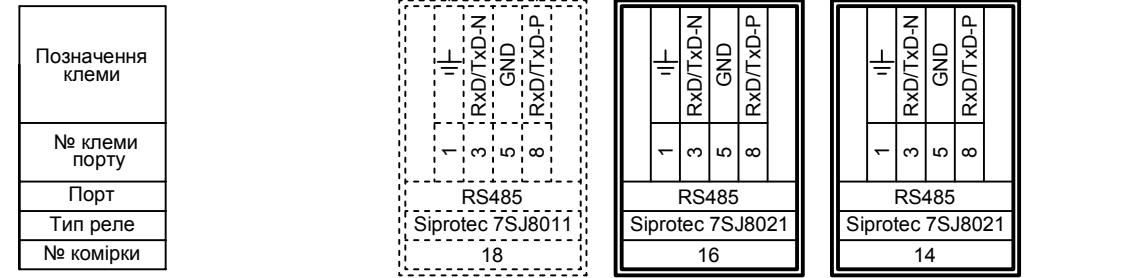
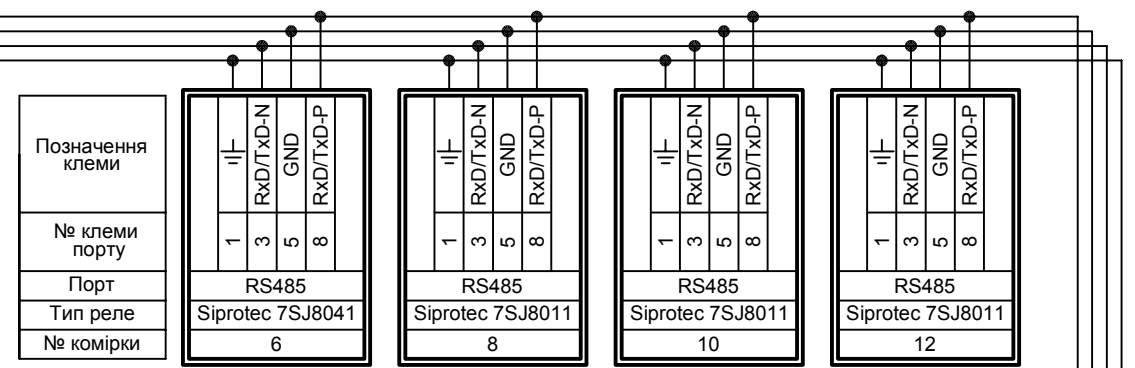
Перелік обладнання комплексу телемеханіки			
Позиція	Найменування	Кільк	Примітка
	<u>Напівкомплект нижнього рівня управління</u>		
1	Шафа навісна з монтажною панеллю та замком (600x400x250мм) МКН 64.25	1	
2	Блок живлення =220V / =24V 560PSU40 (ABB)	2	
3	Процесорний модуль RTU560CMD11 R0001 (ABB)	1	
4	Модем Tainet T=336 Cx, v.34, 33.6 Kb/s	1	
5	Модуль гальванічного розв'язку RS232/485 PM-10-5 (Mean Vell)	1	
6	Модуль дискретних входів 23 BI61 (ABB)	1	
7	Адаптер 23 AD62 (RTU560) (ABB)	1	
8	Вимикач автоматичний двополюсний Іном = 6,3 А BA47-29C6 (IEK)	1	
9	Флеш-карта Basic License 250 DP - 1KGT201443R0001	1	
10	Корпус для модуля дискретних ввідів (6) та адаптера (7) 23HS60 R0140 (ABB)	1	
11	Світильник з вимикачем під люмінесцентну лампу 10 Вт ЛПБ3011-10 LLPBO-3011-1-10K01	1	
12	Розетка штепсельна 16А з заземлюючим контактом на DIN-рейку РДЕ-47	4	
13	DIN-рейка TS35	2м	
14	Клема 4-провідна 2,5 мм2 YBK 2.5C	10	
15	Кабель "вита пара" 4-парний FT UTP 5Е (4x2x0,5)	80 м	
16	Телефонний апарат	1	*
	<u>Напівкомплект верхнього рівня управління</u>		
17	Модем Tainet T=336 Ndx, v.34, 33.6 Kb/s	1	



інв.№ ор.	Підпис і дата	Зам.інв.№



Зм.	Лист	Кільк.	Недок.	Підпис	Дата					
						Телемеханіка РП-10 кВ (I черга будівництва)		Стадія	Аркуш	Аркушів
						Розподільчий пункт 10 кВ. Схема підключення модулів комплекту телемеханіки I с.ш. РУ-10 кВ				



* - дивись робочу документацію з телефонізації РП -10 кВ

